

N-RAID 5500K<Twonky media server>モジュール使用方法

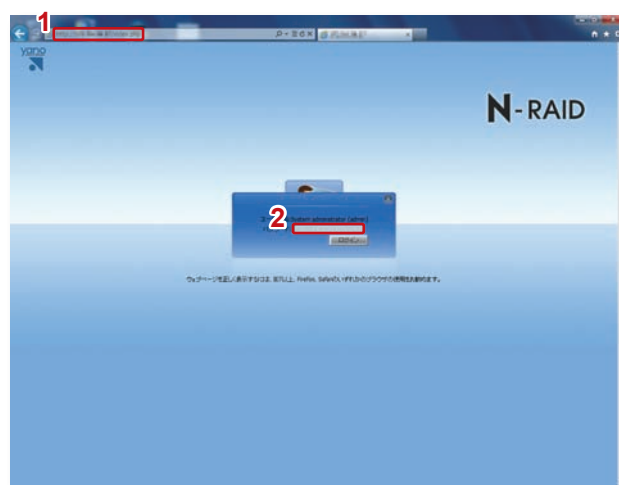
<Twonky media server>モジュールを使うと、写真／音楽／動画などのメディアファイルをWebやローカルネットワークから検出し、それを直接クライアントPCやUPnPに対応したAV機器から再生できるメディアサーバーとなります。

また、クライアントPCからのファイルアップロードや、管理者がWebブラウザを使ってメディアファイルを再生できます。

Twonky media server を起動する

ログイン

1. WebブラウザでN-RAID 5500KのIPアドレスをアドレスバーに入力します。
2. パスワードを入力してadmin画面にログインします。



ホーム

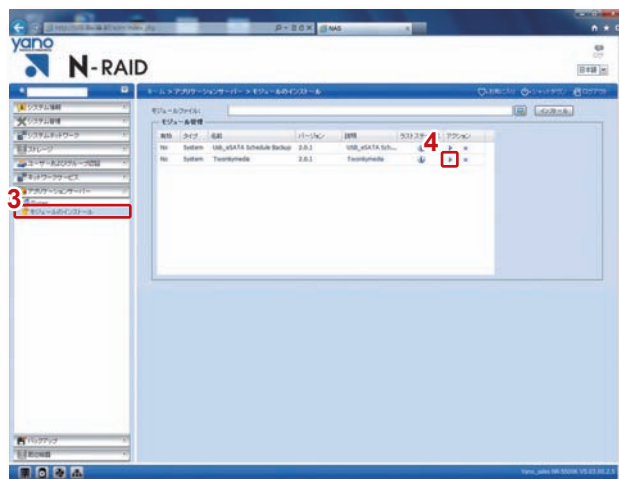
3. 「アプリケーションサーバー」から「モジュールのインストール」をクリックします。

ホーム>アプリケーションサーバー>モジュールのインストール

4. 右側に表示される【モジュールの管理】の中に表示されている「Twonky media server」のアクションボタン「▶」をクリックします。

※右側に何も表示されない場合、モジュールを弊社Webサイトからダウンロードする必要があります。

※ダウンロード方法の詳細は弊社カスタマサポートまでご連絡ください。



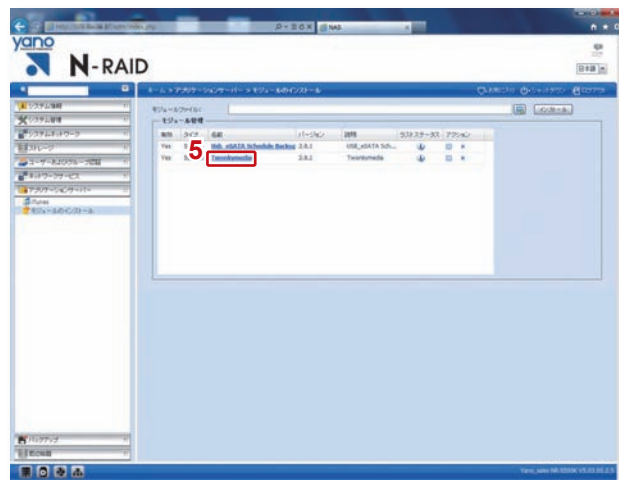
ホーム>アプリケーションサーバー>モジュールのインストール

5. 「Twonkymedia」をクリックします。



6. Twonky media serverが起動します。

※お使いのブラウザによって、ボタンや文字の配置がずれる場合があります。



Twonky media server をセットアップする

Twonky media server

1. 「設定アイコン」をクリックします。



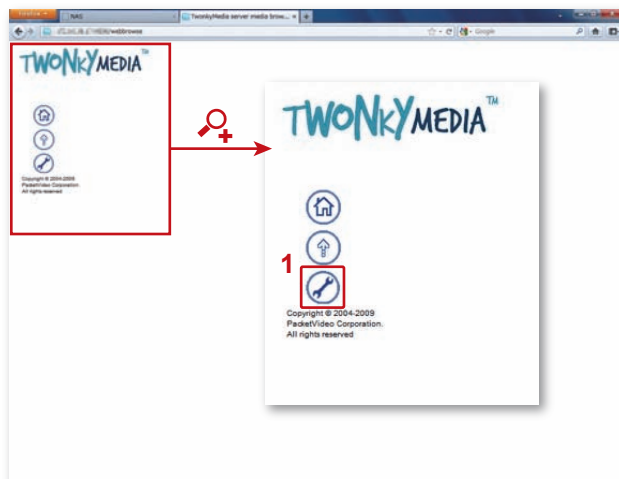
Twonky media server>設定

2. 左メニューの「ステータス」をクリックします。

3. 製品に添付されているCDケースに記載されている登録keyを入力します。

4. 「変更を保存」をクリックします。

※登録keyが未入力の場合、トライアル(試用)扱いとなり、トライアル期間の30日を過ぎると本モジュールを使用できなくなります。



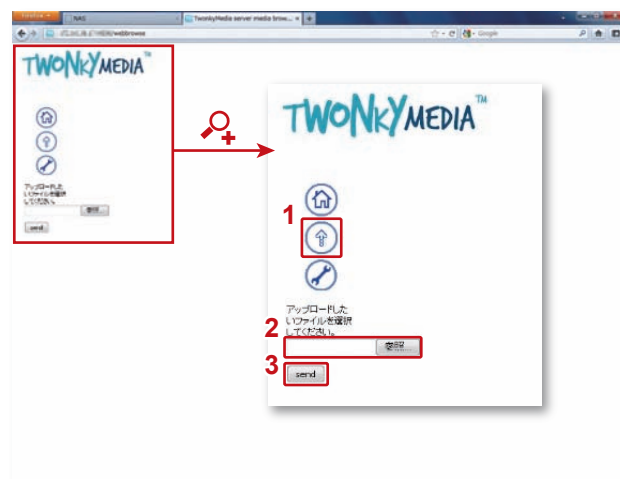
Twonky media server にメディアファイルをアップロードする

Twonky media server

1. 「アップロードアイコン」をクリックします。
2. アップロードするファイルを選択します。
3. 「sendボタン」をクリックします。

※ファイルは1つずつしかアップロードできません。

※アップロードされたファイルは「_NAS_twonky_upload_」フォルダに保存されます。



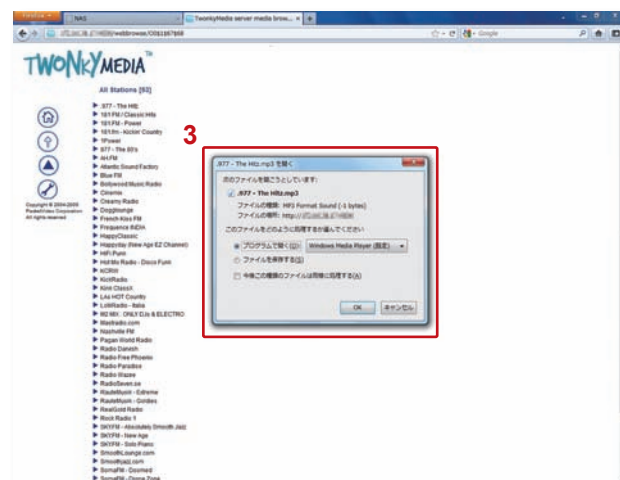
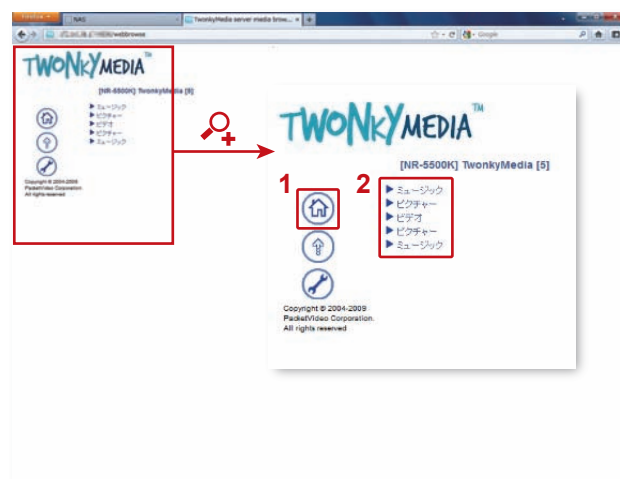
Web コンテンツ／アップロードしたコンテンツをブラウザから再生する（管理者）

Twonky media server

1. 「ホームアイコン」をクリックします。
2. ミュージック／ピクチャー／ビデオ等のジャンルから再生するものを指定します。
「▶」をクリックするとそれぞれの項目に含まれる内容を確認できます。



3. 指定のファイルをクリックすると、ストリーミング形式で再生されます。
再生する標準プレイヤーが指定されていない場合は、ダイアログが表示されますので、プレイヤーを指定してください。



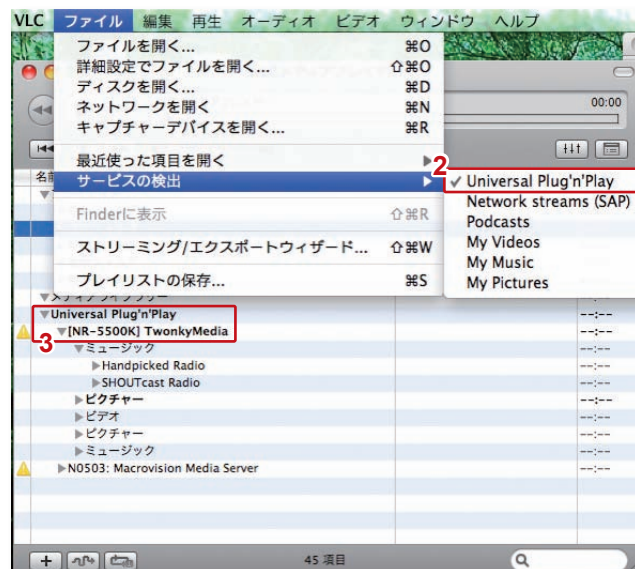
1. お使いのOSに対応したDLNA対応プレイヤーを入手／インストールします。

※DLNA対応プレイヤーには「VLCメディアプレイヤー」や「RDLNA」などがあります。各プレイヤーの使用方法についてはソフトウェアメーカーにお問い合わせください。

※ダウンロードしたプレイヤーについては自己責任でお使いください。トラブルが発生しても弊社では責任を負いかねます。

2. プレイヤーを起動してUniversal Plug&Playのサービスを検出し、プレイリストにNR-5500Kを表示させます。

3. NR-5500Kをクリックして中身のメディアファイルを再生します。



Web コンテンツ／アップロードしたコンテンツをブラウザから再生する（管理者）

ホーム>ネットワークサービス>UPnP

1. 事前にN-RAID 5500KのUPnPを有効にしてください。
(製品マニュアルP.152参照)



2. AV機器から「NR-5500K」を検出します。
(例はソニー・コンピュータエンタテインメント社製家庭用ゲーム機「Playstation3」)



3. N-5500Kのメディアファイルを再生します。
(例はソニー・コンピュータエンタテインメント社製家庭用ゲーム機「Playstation3」と東芝製液晶テレビ「REGZA」)

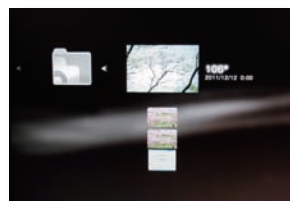


2



(Playstaion3)

3



(Playstaion3)



(REGZA)

※各社の社名、製品名、サービス名は各社の商標または登録商標です。
※各社製品の写真の著作権は各社に属します。

その他

詳細設定等についてはGUI上の説明文や左メニューの「よくある質問」「フォーラム」を参考にしてください。